



ФЕДЕРАЛЬНАЯ СЛУЖБА  
ГОСУДАРСТВЕННОЙ СТАТИСТИКИ

# Условный (минимальный) набор продуктов питания в Калининградской области



**сентябрь 2022 года**



ФЕДЕРАЛЬНАЯ СЛУЖБА  
ГОСУДАРСТВЕННОЙ СТАТИСТИКИ

# Условный (минимальный) набор продуктов питания в Калининградской области

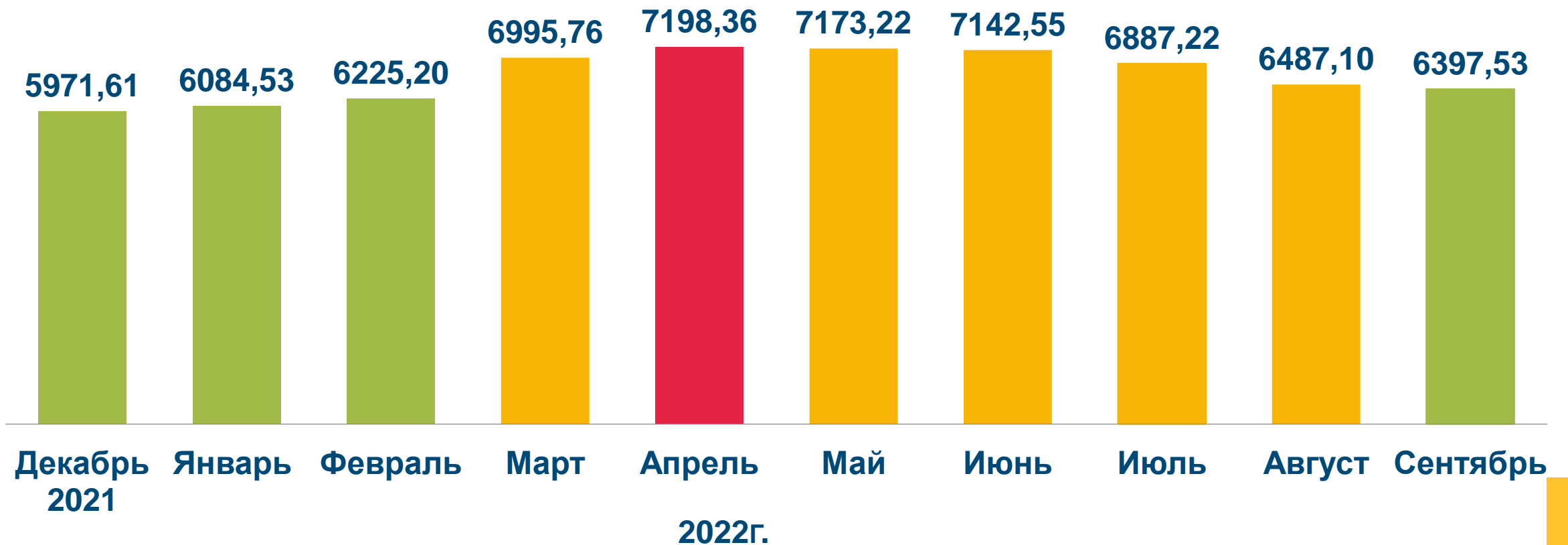
сентябрь 2022 года

- 01 СТОИМОСТЬ УСЛОВНОГО (МИНИМАЛЬНОГО) НАБОРА ПРОДУКТОВ ПИТАНИЯ
- 02 ИЗМЕНЕНИЕ СТОИМОСТИ УСЛОВНОГО (МИНИМАЛЬНОГО) НАБОРА ПРОДУКТОВ ПИТАНИЯ
- 03 ИЗМЕНЕНИЕ СТОИМОСТИ УСЛОВНОГО (МИНИМАЛЬНОГО) НАБОРА ПРОДУКТОВ ПИТАНИЯ В СЕВЕРО – ЗАПАДНОМ ФЕДЕРАЛЬНОМ ОКРУГЕ



## Стоимость условного (минимального) набора продуктов питания в Калининградской области

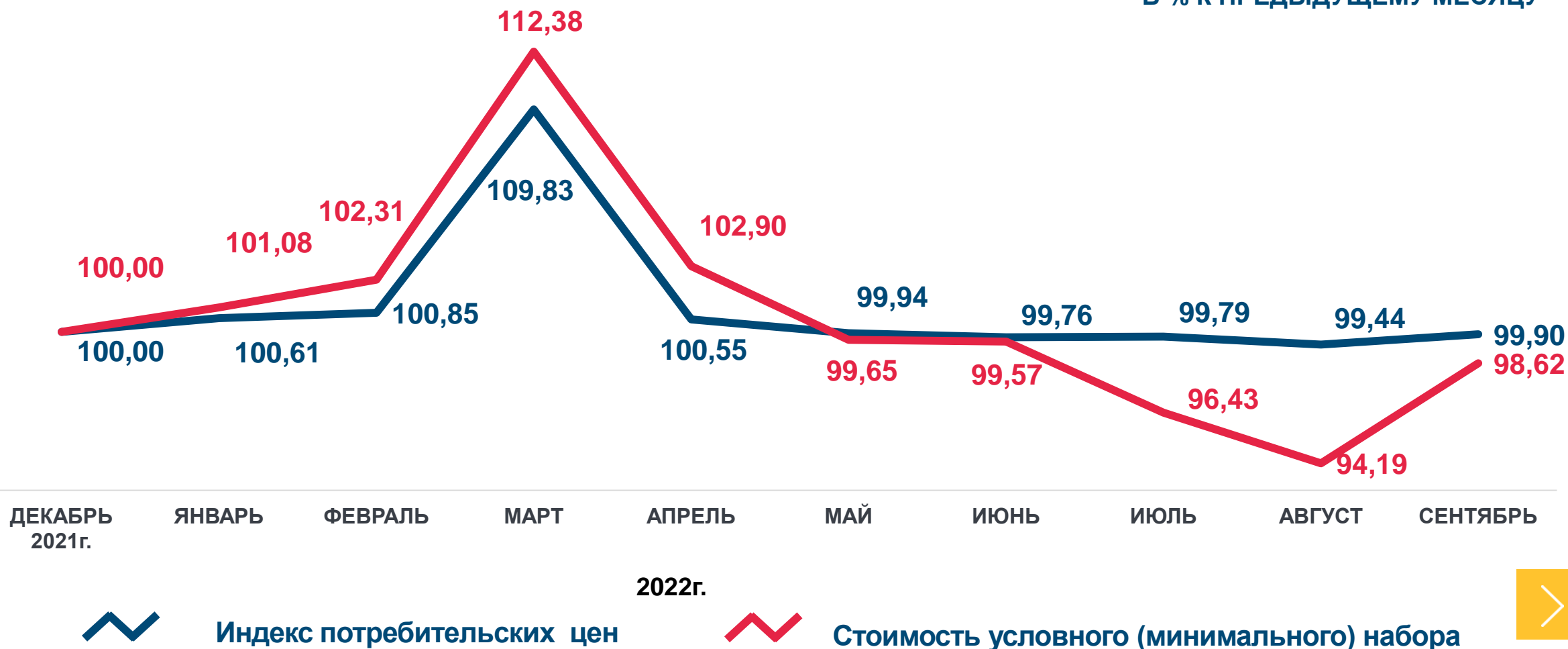
СТОИМОСТЬ НАБОРА, РУБЛЕЙ В РАСЧЕТЕ НА МЕСЯЦ





## Изменение стоимости условного (минимального) набора продуктов питания в Калининградской области

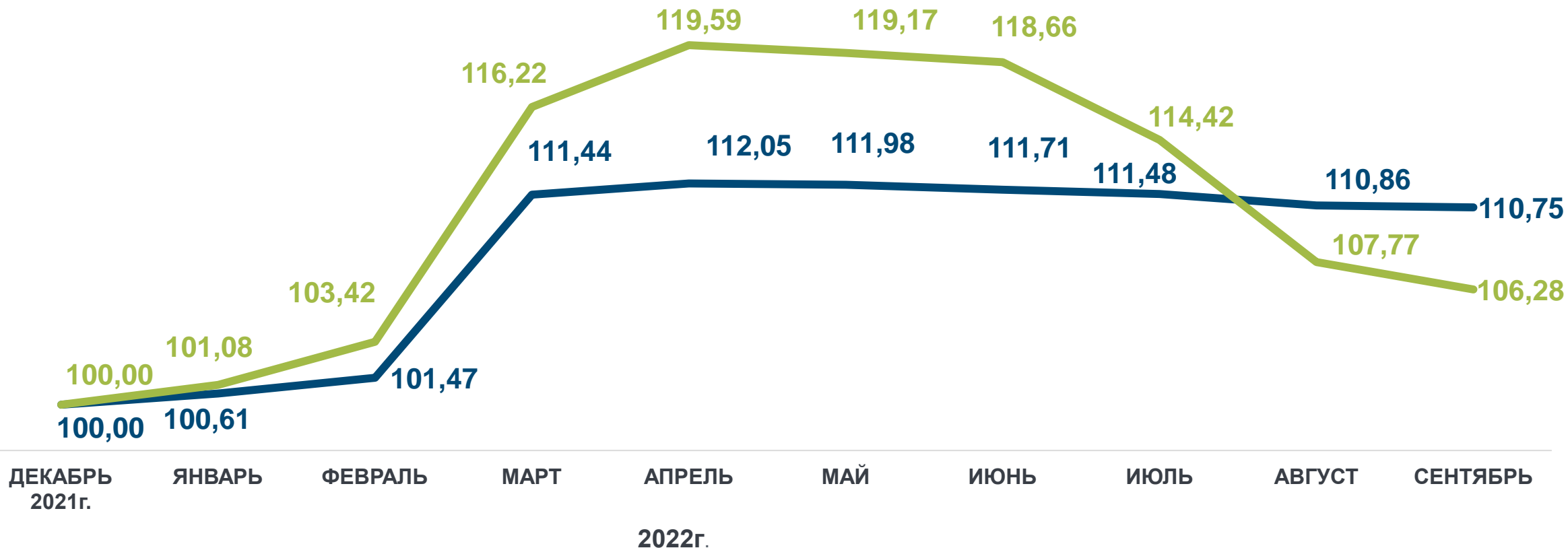
В % К ПРЕДЫДУЩЕМУ МЕСЯЦУ





# Изменение стоимости условного (минимального) набора продуктов питания в Калининградской области

В % К ДЕКАБРЮ ПРЕДЫДУЩЕГО ГОДА



Индекс потребительских цен

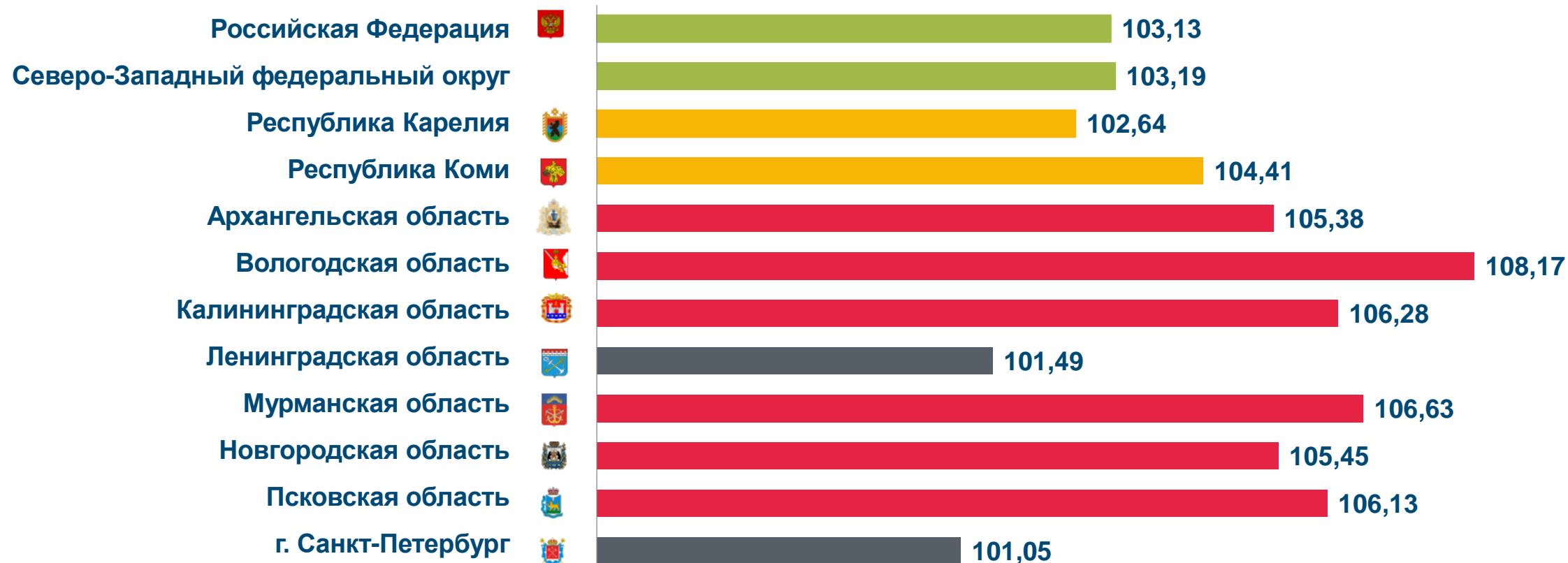


Стоимость условного (минимального) набора



# Изменение стоимости условного (минимального) набора продуктов питания в Северо-Западном федеральном округе

СЕНТЯБРЬ 2022г. В % К ДЕКАБРЮ ПРЕДЫДУЩЕГО ГОДА



# Стоимость условного (минимального) набора продуктов питания в Северо-Западном федеральном округе в сентябре 2022 года

СТОИМОСТЬ НАБОРА, РУБЛЕЙ В РАСЧЕТЕ НА МЕСЯЦ

